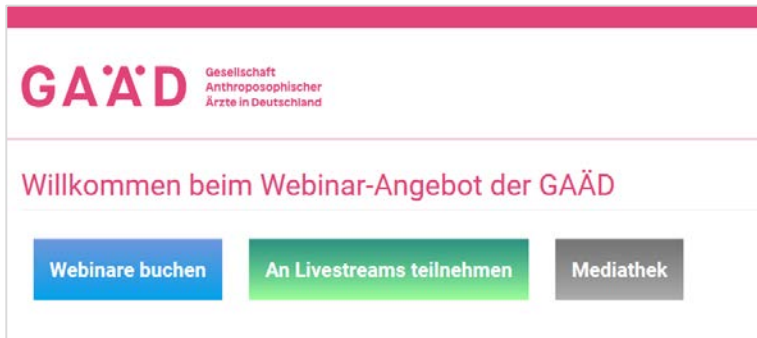
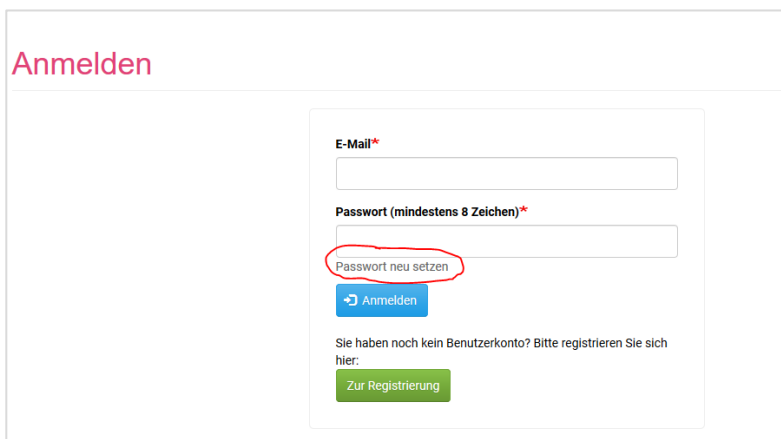


Passwort neu setzen

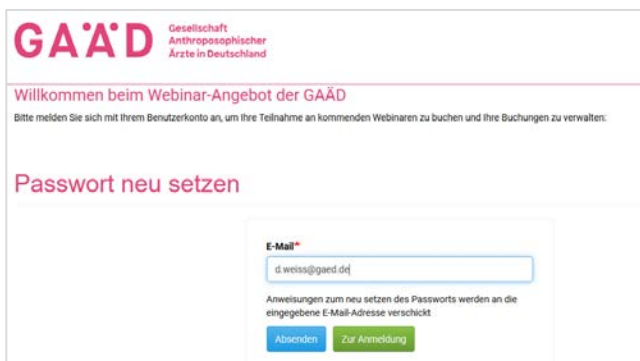
Hier finden Sie eine Anleitung wie Sie Ihr Passwort neu setzen können, wenn Sie Ihr aktuelles Passwort nicht mehr erinnern. Sie brauchen dafür auch Zugriff auf das Email-Postfach der Email-Adresse, mit der Sie sich registriert haben.



Bitte klicken Sie rechts oben auf „Anmelden“ oder auf einen der Buttons unten.



Bitte klicken Sie auf „Passwort neu setzen“



Bitte geben Sie in dieses Feld Ihre Email-Adresse ein, mit der Sie sich registriert haben. Stellen Sie sicher, dass Sie die Email-Adresse keine Fehler enthält.

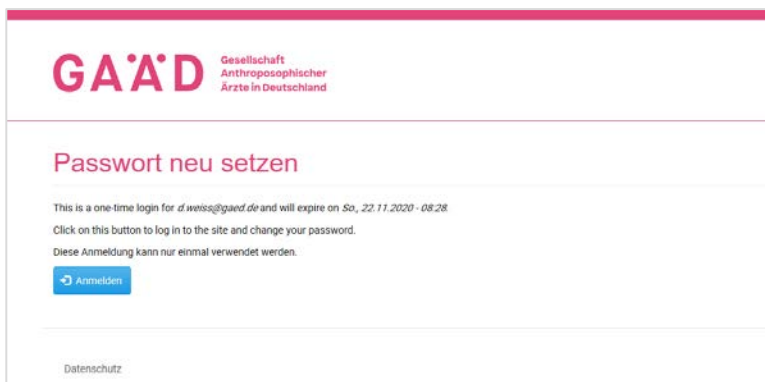
Klicken Sie dann auf „Absenden“



Bitte öffnen Sie Ihr **Email-Postfach**. Sie finden dort eine Email „**Webinar-Plattform der GAÄD**“.

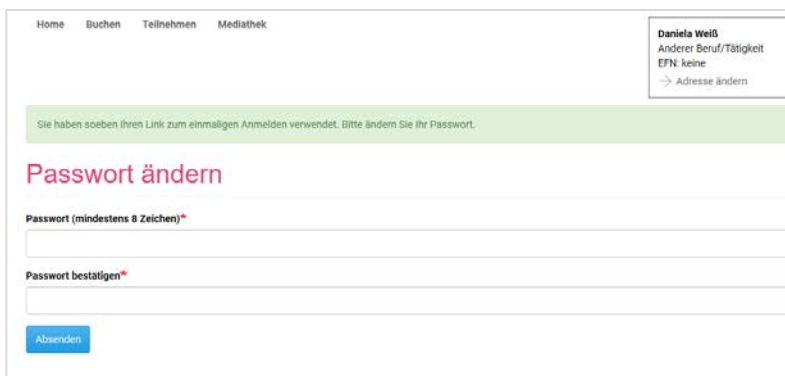
Falls Sie die Mail nicht in Ihrem Posteingang finden, überprüfen Sie bitte auch den „Spam-Ordner“ Ihres Postfachs.

Klicken Sie nun auf den dort angegebenen Link.



Es öffnet sich nun ein Fenster in Ihrem Standard Internet-Browser.

Bitte klicken Sie hier auf „Anmelden“.



In diesem Fenster geben Sie nun Ihr **neues Passwort** zweimal ein.

Sie benötigen mindestens 8 Zeichen.

Sie erhalten eine Fehlermeldung, wenn die beiden Eingaben nicht übereinstimmen. Das ist z.B. der Fall, wenn Sie sich vertippt haben.



Jetzt werden Sie auf die Startseite weitergeleitet.

Klicken Sie nun bitte den Button für die Aktion, die Sie durchführen wollen.

Anmelden

E-Mail*

Passwort (mindestens 8 Zeichen)*

Passwort neu setzen

[Anmelden](#)

Sie haben noch kein Benutzerkonto? Bitte registrieren Sie sich hier:

[Zur Registrierung](#)

Jetzt können Sie sich mit Ihrem neuen Passwort anmelden. Danach werden Sie auf die gewünschte Seite weitergeleitet.